

Cómo instalar una aplicación en el teléfono

GUÍA
Paso a Paso

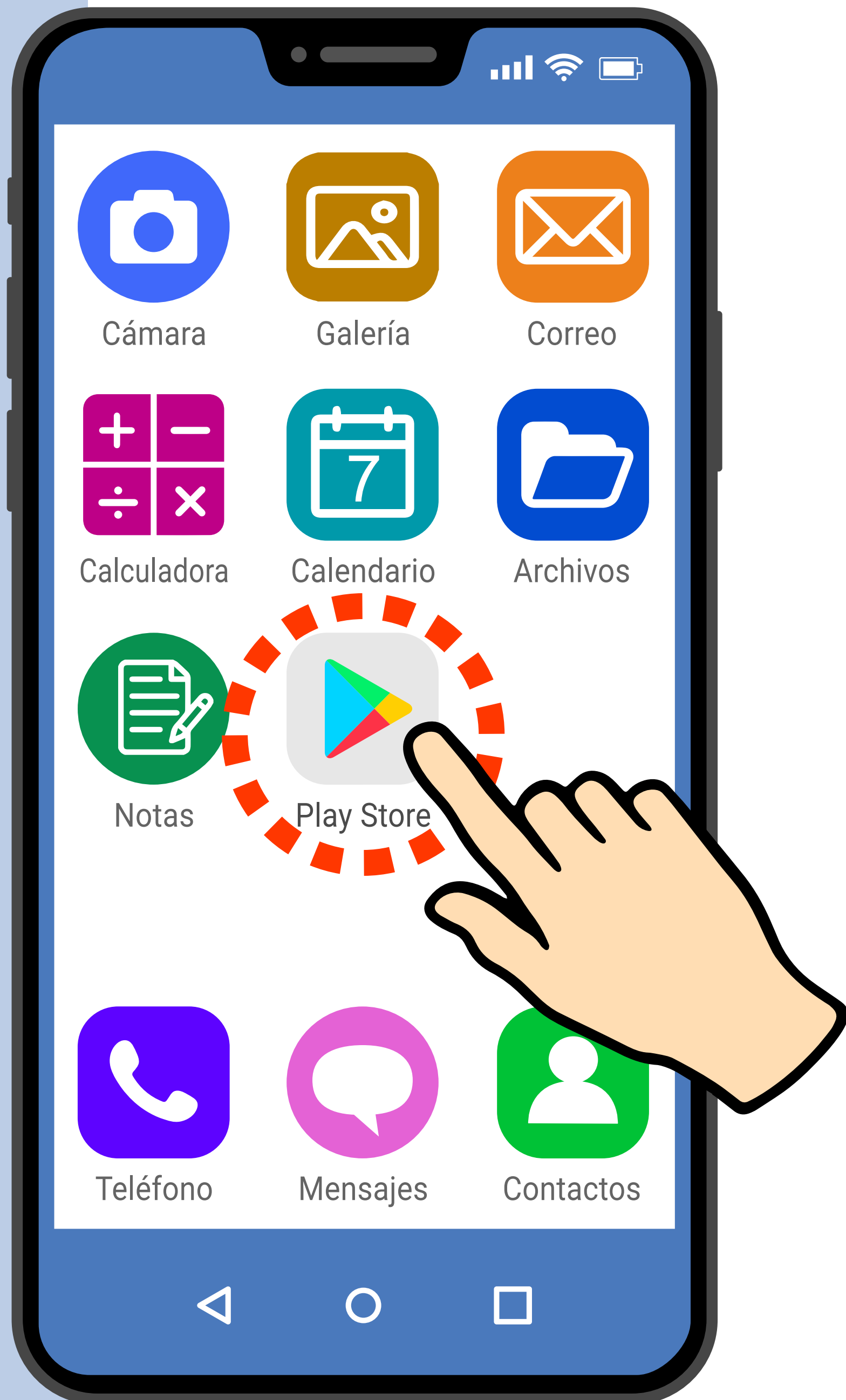


- En esta guía podrá ver cómo instalar una aplicación en el teléfono, con el ejemplo de la aplicación Yahoo Clima. Sin embargo, esta guía sirve para instalar cualquier aplicación.
- Puede ser útil primero imprimir esta guía, o bien copiar cada paso a un cuaderno, y luego seguirlos uno a uno.
- En las siguientes páginas encontrará las instrucciones para realizar la descarga de una aplicación.
- **Vamos a ir paso a paso.**
- Si tiene dudas con algún término (como **app** o **ícono**) puede ver el glosario al final de la guía.

PASO 1

Abra la aplicación “PlayStore” haciendo clic (tocar suave una vez) en ese ícono.

Generalmente se encuentra en la pantalla de inicio o en la lista donde están todas las aplicaciones.



PlayStore es la tienda de aplicaciones donde puede buscar e instalar diferentes aplicaciones para el teléfono.

WhatsApp, Facebook o Instagram son ejemplos de aplicaciones para teléfonos inteligentes o Smartphones.



Play Store



WhatsApp



Facebook



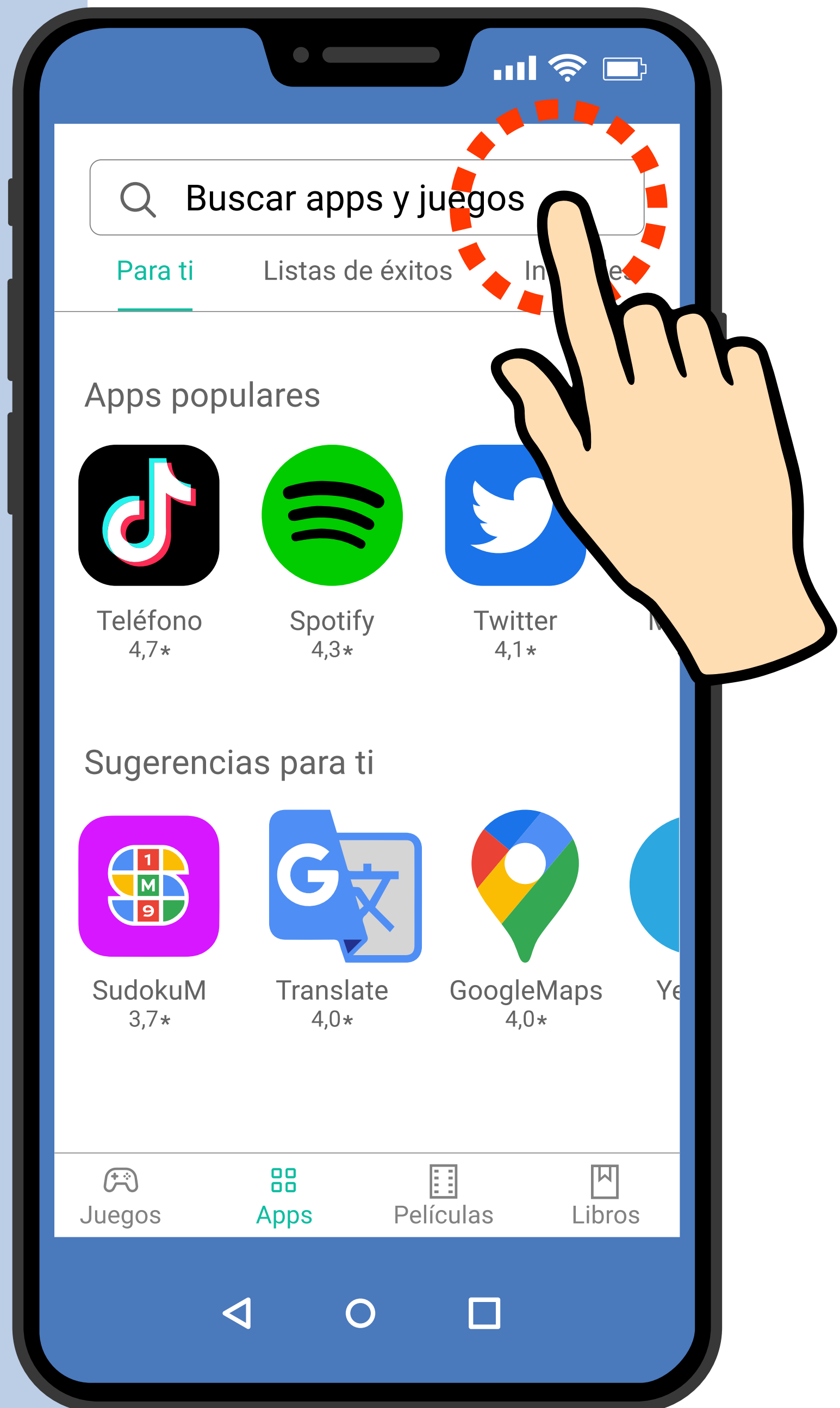
Instagram

PASO 2

Ahora ya está dentro de PlayStore.

Arriba, exactamente donde dice: **Buscar apps y juegos**, haga un clic.

Para este ejemplo, va a instalar la aplicación "Yahoo Clima" (puede instalar otra si quiere).



La aplicación Yahoo
Clima sirve para saber
el pronóstico del
tiempo donde está la
persona o del lugar
que se quiera buscar.

Es gratuita y ocupa
muy poca memoria.



PASO 3

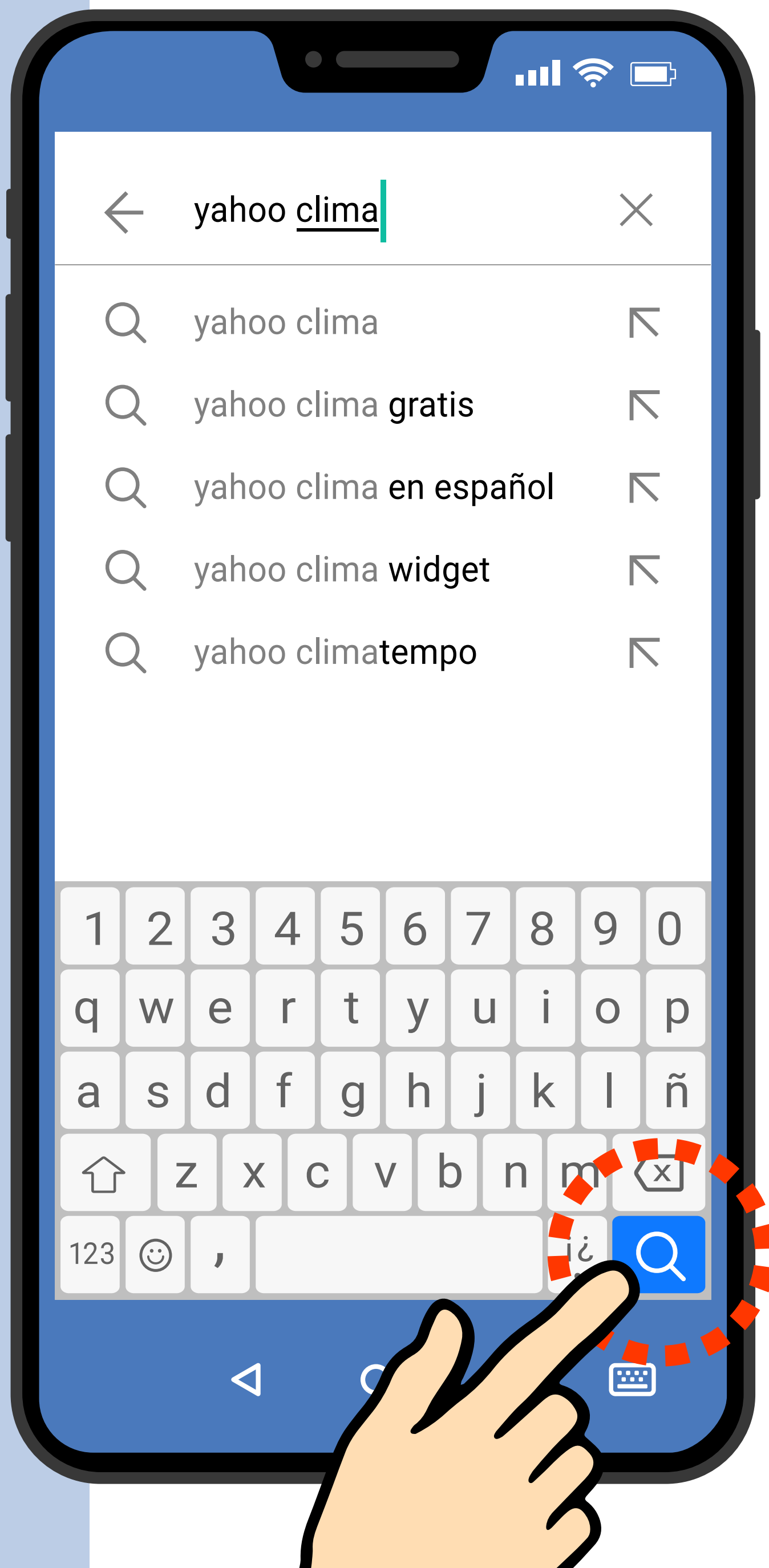
Luego de hacer clic en “buscar apps y juegos” va a aparecer el teclado.

Con el teclado escriba:
yahoo clima



PASO 4

Una vez escrito el nombre de la aplicación, **haga clic en la lupa azul**, abajo a la derecha, lo que significa buscar.



PASO 5

Aparecerá esta pantalla. Haga clic en **“Instalar”** y la aplicación va a descargarse e instalarse.



PASO 6

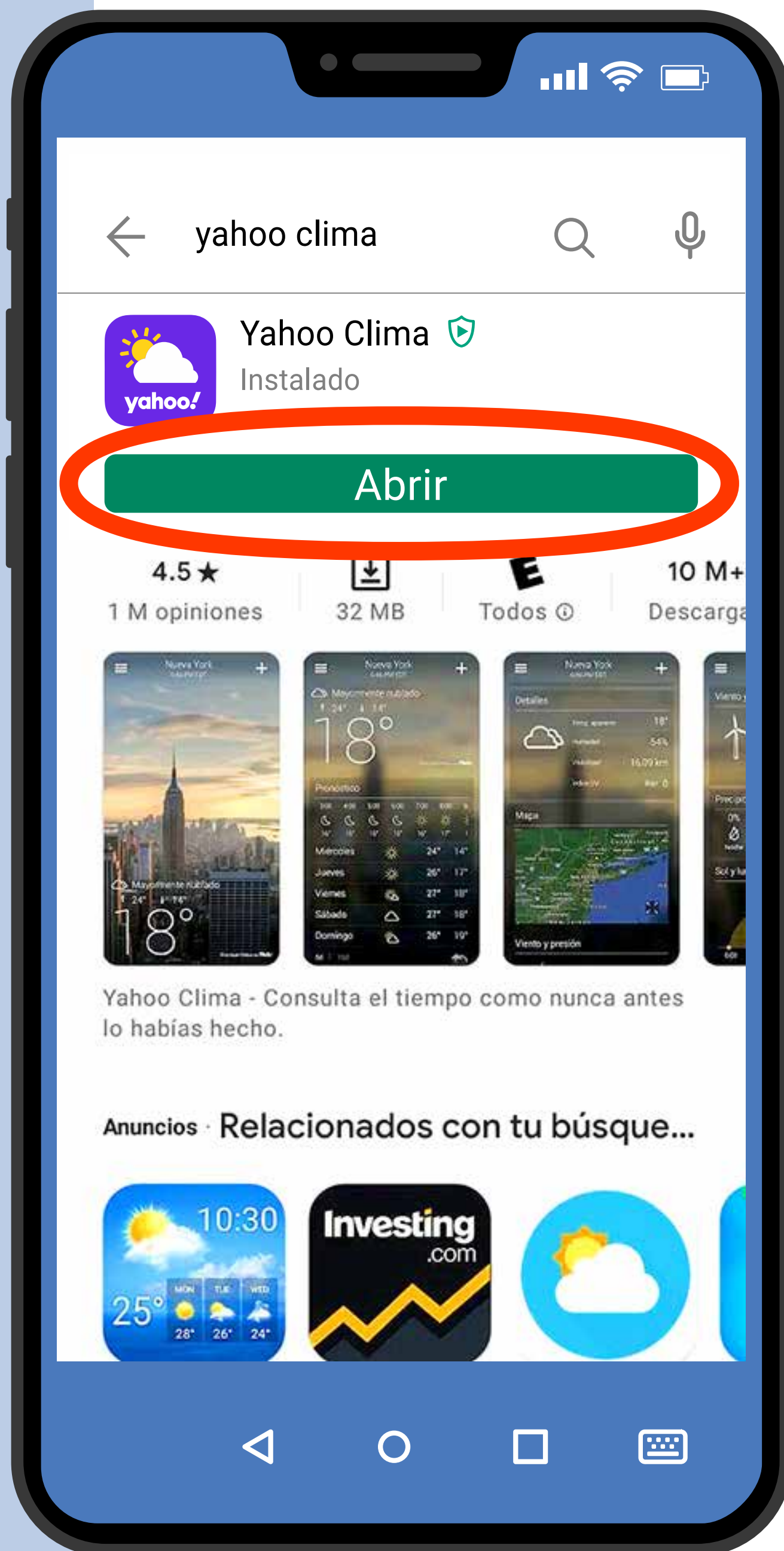
Yahoo Clima se está instalando.
Espere un momento a que se instale completamente.



PASO 7

¡Cuando sale la opción de “Abrir” está listo!
La aplicación Yahoo Clima está instalada.

Si hace clic en “Abrir”, la aplicación Yahoo Clima va a abrirse...
pero antes, lea las páginas siguientes.



¿Qué es “Instalación”? y ¿Qué es “Configuración”?

Aquí acaba de hacer la “Instalación” de una aplicación. Luego de hacer la instalación de una aplicación, viene la etapa de “Configuración”.

La “Configuración” tiene lugar la primera vez que se abre una aplicación. Generalmente consiste en dos cosas: darle **permisos** a la aplicación para que use elementos del teléfono (por ejemplo, la cámara, la ubicación), y crear una **cuenta de usuario** (una credencial para usar esa aplicación). Algunas aplicaciones sólo piden una de esas dos cosas.

¿Qué hacer cuando una aplicación nos pide permisos?

Cuando abre por primera vez Yahoo Clima, se mostrará este cartel (o uno muy parecido):

Lea el mensaje. En este caso, Yahoo Clima pide acceder a la **ubicación** del teléfono, para así poder indicar la temperatura del lugar donde se

encuentra. Haga clic en **“Permitir”**. Así, le da permiso a la aplicación Yahoo Clima para que use la ubicación del teléfono para indicar la temperatura del lugar donde está.



(Volvamos a la guía paso a paso...)

PASO 8

Yahoo Clima ya está descargada, y aparecerá en la lista de todas las aplicaciones (para más información, ver al final de esta guía).

Si quiere dar un paso atrás para descargar más aplicaciones, haga clic en la flecha de arriba a la izquierda.

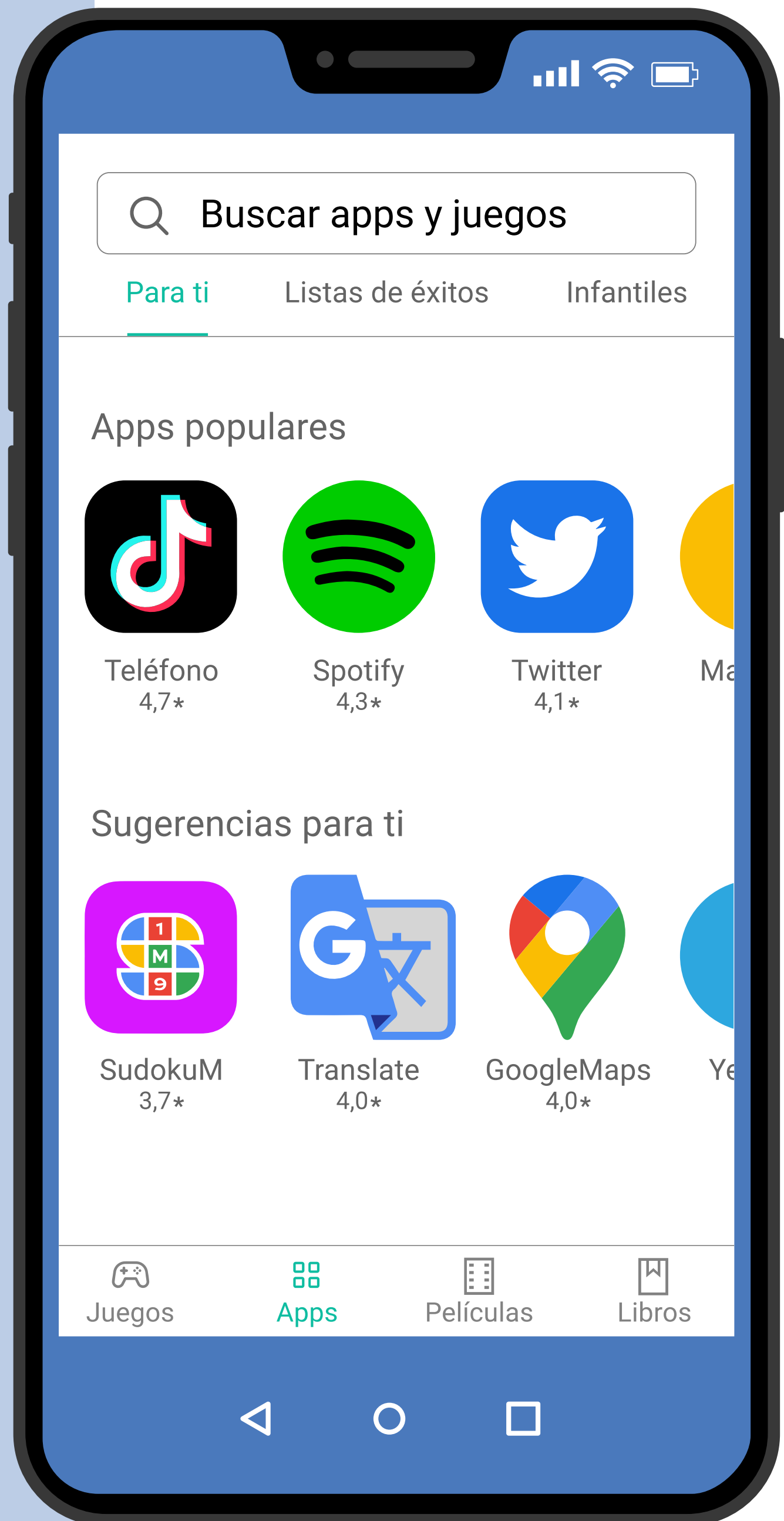


PASO 9

Ahora está de nuevo al comienzo de PlayStore, la tienda de aplicaciones.

Si quiere descargar otra aplicación, siga los pasos desde el paso 2 en adelante.

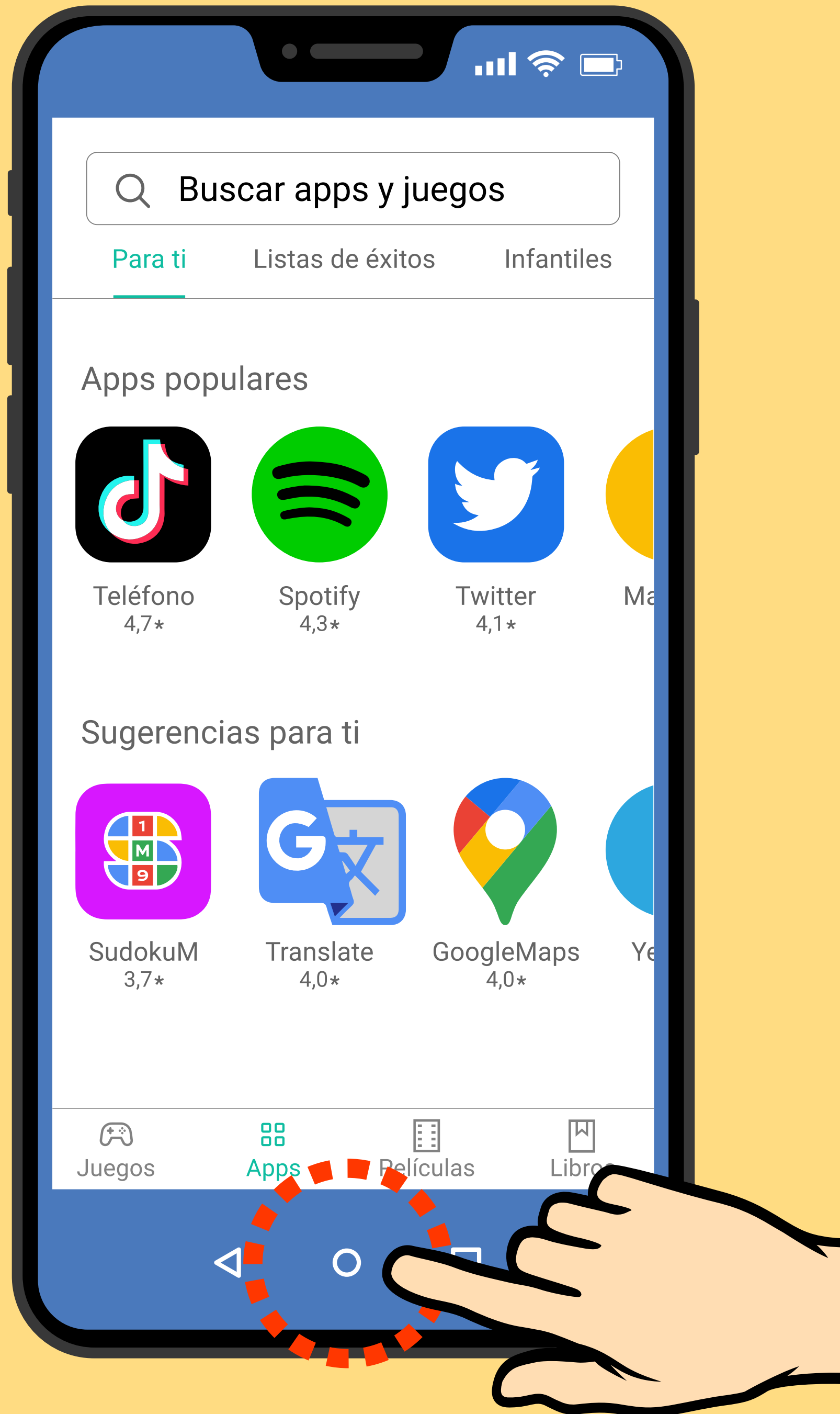
Si quiere salir de PlayStore, haga clic en la tecla “**inicio**”.



¿Qué es la tecla “inicio”?

La tecla “Inicio” o “Home” está abajo en el medio. Puede ser un círculo, como en este caso, o bien un ícono distinto (una casa).

En algunos teléfonos, la tecla “Inicio” está afuera de la pantalla, debajo de ella, y es un botón físico que se puede apretar.



Resumen

Estos son los **pasos** para instalar una aplicación en el teléfono.



Glosario


Apps:

Aplicaciones

Ícono:

Es un símbolo (un pequeño dibujito) con un significado simple y concreto que nos sirve para usar el teléfono.

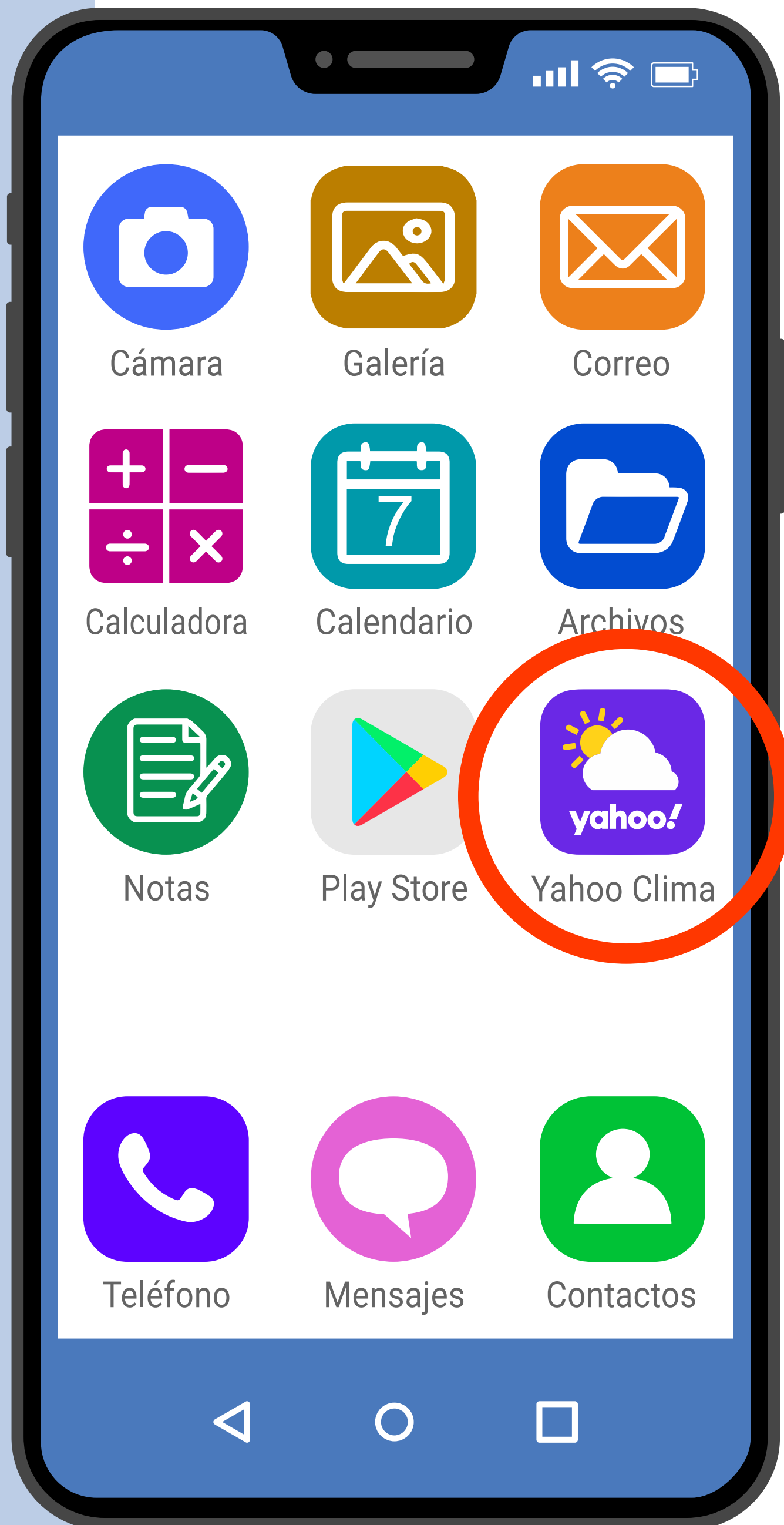
En un teléfono inteligente, un ícono puede representar una aplicación (como los íconos de PlayStore o de WhatsApp), o bien una función (como el ícono de WiFi), o una orden que se puede dar al teléfono (como el “avioncito” para enviar un mensaje en WhatsApp, o el “tacho de basura” para borrar algo).



Para finalizar


En esta guía se explicó cómo instalar una aplicación en el teléfono, con el ejemplo de la aplicación Yahoo Clima.

Si va a su lista de aplicaciones, encontrará a Yahoo Clima entre ellas:



Aunque esta guía tiene como ejemplo a Yahoo Clima, se puede instalar cualquier aplicación siguiendo estos pasos, sólo que en vez de Yahoo Clima, debe escribir el nombre de la aplicación que quiere instalar.

Invitamos a seguir revisando otros contenidos a través de las **Guías Paso a Paso**.



PONTIFICIA
UNIVERSIDAD
CATÓLICA
DE CHILE



FUNDACIÓN
CONECTA MAYOR
De la Pontificia Universidad Católica de Chile